

### ■ Une accalmie au 3<sup>e</sup> trimestre 2014

Au mois de septembre, les indicateurs du recouvrement sont légèrement positifs. En effet, les impayés sont en légère baisse alors que les demandes de délais se stabilisent.

Le taux d'impayés des entreprises de moins de 10 salariés affiche une hausse de 0,29 point sur un an, soit une augmentation inférieure à celle observée les mois précédents (à l'exception de juillet).

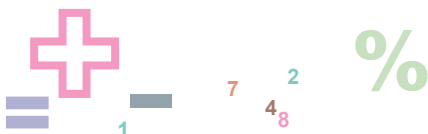
Cette moindre dégradation intervient dans le deuxième mois suivant la dernière échéance ; elle indique que la plupart des petites entreprises ont réussi à régler leurs cotisations trimestrielles mais aussi que les entreprises en difficulté sont aussi nombreuses que l'an dernier. Parallèlement, nous observons toujours un taux de ponctualité des paiements en légère progression de 0,43 point. Les demandes de délais s'affichent sans tendance en septembre pour les petites entreprises. L'évolution sur un an glissant est en recul de 0,9 %, alors que la comparaison annuelle sur les trois derniers mois connus fait ressortir une hausse de 0,5 %. Néanmoins, le niveau des demandes de délais demeure important.

Les entreprises de plus de 9 salariés affichent dans le même temps un taux d'impayés en baisse (- 0,02 point par rapport à septembre 2013). Cette légère évolution s'explique par une amélioration de ce taux dans les PME (10 à 249 salariés). Dans le même temps, les taux des impayés pour les grandes entreprises (250 à 1 999 salariés) et les très grandes entreprises (2 000 salariés et plus) sont toujours en hausse du fait d'un nombre très restreint d'entreprises. Dans le même temps, le taux de ponctualité de paiement des PME progresse de 0,49 point. Sur l'ensemble des entreprises de plus de 9 salariés, les demandes de délais sont toujours en augmentation sur un an glissant (+ 1,5 %). Mais sur les trois derniers mois glissants, la tendance est à la forte baisse (- 10,4 %).

### Chiffre du mois

**7,1 %**

c'est la part des effectifs des entreprises artisanales en Ile-de-France



### Indicateurs internes à la gestion de l'organisme

#### Évolution annuelle à fin septembre 2014

##### Entreprises - 10 salariés

Taux de couverture immédiat + 0,43 pt

Taux des restes à recouvrer + 0,29 pt

Nombre de délais demandés (sur 12 mois glissants) - 0,9 %

##### Entreprises + 9 salariés

Taux de couverture immédiat \* + 0,49 pt

Taux des restes à recouvrer - 0,02 pt

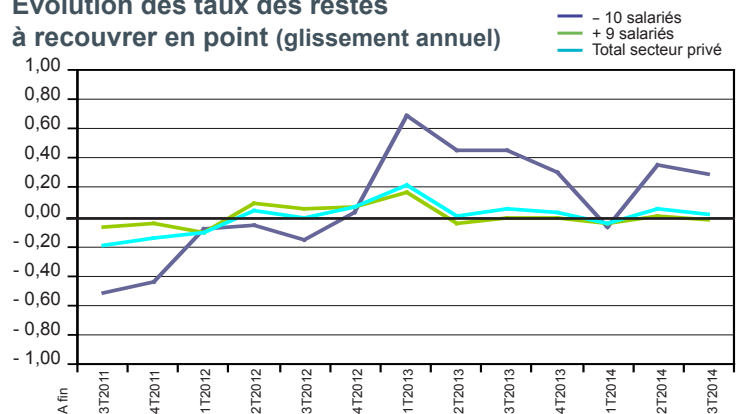
Nombre de délais demandés (sur 12 mois glissants) + 1,5 %

\* hors entreprises de plus de 250 salariés

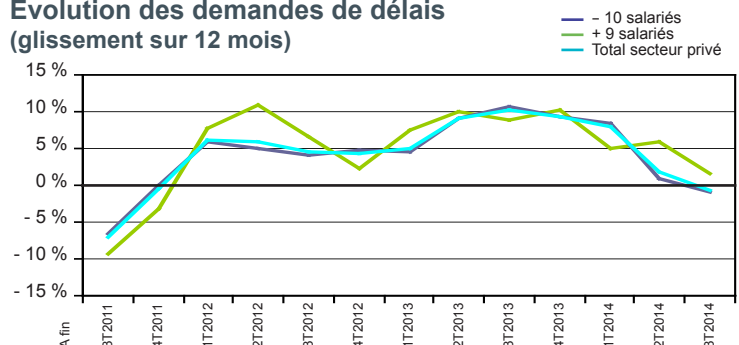
Taux de couverture immédiat : propension des cotisants à régler spontanément leurs cotisations.

Taux des restes à recouvrer : montant des cotisations non soldées par rapport aux cotisations déclarées par les entreprises.

#### Évolution des taux des restes à recouvrer en point (glissement annuel)



#### Évolution des demandes de délais (glissement sur 12 mois)



## ■ Un nouveau trimestre relativement favorable à l'emploi

Au 2<sup>e</sup> trimestre 2014, l'emploi salarié privé en Ile-de-France poursuit sa relative augmentation (+ 0,1 % par rapport au trimestre précédent). Près de 5 500 emplois ont été créés durant trois mois. Grâce à la bonne dynamique du 1<sup>er</sup> semestre 2014, l'emploi s'affiche en hausse sur un an (+ 0,4 %), le niveau d'emploi francilien affiche une croissance de 18 300 salariés. L'emploi francilien confirme ainsi sa meilleure tendance que l'emploi national (- 0,0 % sur un an). La masse salariale progresse de 2,0 % sur un an cumulé, soit une progression plus rapide que celle observée au plan national (+ 1,7 %). La masse salariale affiche donc une dynamique relative dans un contexte d'inflation réduite. La croissance du SMPT (salaire moyen par tête) demeure significative avec une hausse de 1,4 %, mais elle est inférieure à celle observée au niveau national (+ 1,6 %). Le SMPT francilien s'établit ainsi, à 3 163 euros brut.

## ■ Une croissance toujours soutenue des DPAE de moins d'un mois

À fin août, le nombre de déclarations préalables à l'embauche (DPAE) hors intérim est en hausse de 2,9 % sur un an glissant sous l'influence des CDD de moins d'un mois (+ 4,8 % sur un an glissant). L'évolution du nombre de DPAE en CDI est toujours négative (- 3,6 %), le recul est cependant moins marqué qu'en début d'année. La comparaison des trois derniers mois par rapport aux trois mêmes mois de 2013 fait ressortir une diminution légèrement moins élevée de 3,3 %. En revanche, le retournement de tendance des CDD de plus d'un mois observé depuis mars est toujours d'actualité, la hausse sur un an glissant est de 0,6 % malgré une baisse de 2,3 % sur les trois derniers mois.

### L'Urssaf Ile-de-France, observatoire statistique régional

Au fil des formalités remplies par les personnes physiques ou morales qui déclarent et paient des cotisations et des contributions sociales, les Urssaf collectent des données essentielles sur le tissu économique, l'emploi et les revenus du travail dans leur région de compétence. L'Urssaf Ile-de-France est compétente auprès des acteurs économiques installés dans la région. En 2013, elle a collecté 100 milliards d'euros de cotisations pour financer les prestations de Sécurité sociale.

## Indicateurs calculés sur le champ géographique de l'Ile-de-France

### Évolution annuelle à fin août 2014

Nombre total de DPAE (hors intérim) (sur 12 mois glissants)	+ 2,9 %
Nombre total de DPAE (hors intérim) (sur 3 mois glissants)	+ 1,6 %
Nombre de CDI (sur 12 mois glissants)	- 3,6 %
Poids des CDI dans le total CDI + ensemble des CDD (sur 12 mois glissants)	14,7 %
Nombre de CDD de plus d'un mois (sur 12 mois glissants)	+ 10,6 %
Poids des CDD de plus d'un mois dans le total CDI + ensemble des CDD (sur 12 mois glissants)	12,1 %
Nombre de CDD de moins d'un mois (sur 12 mois glissants)	+ 4,8 %
Poids des CDD de moins d'un mois dans le total CDI + ensemble des CDD (sur 12 mois glissants)	73,2 %
Nombre de DPAE en CDI (sur 12 mois glissants)	1 022 643

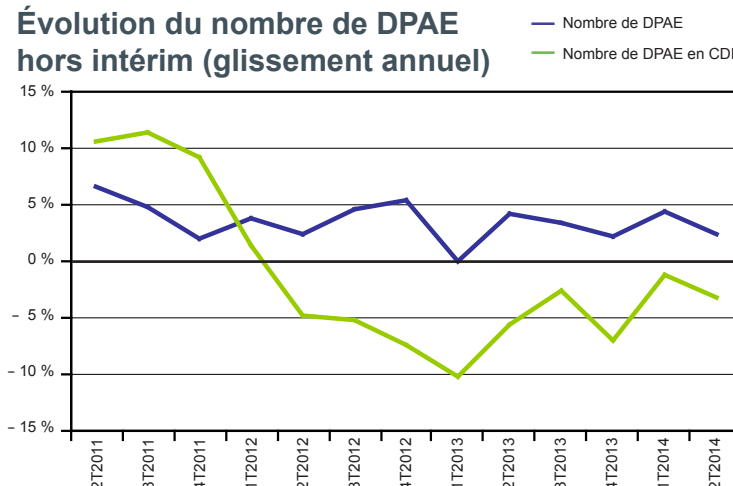
### Évolution annuelle à fin juin 2014

Effectifs salariés	+ 0,4 %
Salaire Moyen Par Tête	+ 1,4 %
Niveau des effectifs privés (données désaisonnalisées)	4 527 971

### Évolution annuelle du 2<sup>e</sup> trimestre 2014

Assiette salariale	+ 1,8 %
--------------------	---------

### Évolution du nombre de DPAE hors intérim (glissement annuel)



### Évolution de la masse salariale, effectifs et salaires moyens

