

■ Évolution contrastée des indicateurs du recouvrement

Les indicateurs du recouvrement affichent une évolution contrastée à fin novembre. Les impayés sont en hausse mais de façon moins prononcée par rapport au milieu de l'année, alors que les demandes de délais sont orientées à la baisse.

Le taux d'impayés hors taxations pour non déclaration des entreprises de moins de 10 salariés est en augmentation de 0,16 point sur un an. Cette hausse intervient un mois après le paiement de la dernière échéance trimestrielle de 2017. L'obligation d'entrée en DSN pour cette classe d'entreprises a engendré quelques difficultés. Cependant, les demandes de délais pour les petites entreprises continuent d'afficher une baisse significative sur un an glissant (- 20,5 %). Cette diminution s'accroît par rapport aux mois précédents. Cette tendance peut témoigner de difficultés moindres dans les petites entreprises.

Les entreprises de plus de 9 salariés affichent un taux d'impayés en augmentation de 0,09 point sur un an. Cette hausse s'explique par une détérioration des impayés dans les PME (10 à 249 salariés) et dans les grandes entreprises (250 à 1 999 salariés) alors que le taux des très grandes entreprises (2 000 salariés et plus) reste stable, à un très faible niveau. Parallèlement, le taux de ponctualité des paiements des PME diminue légèrement de 0,14 point. Sur l'ensemble des entreprises de plus de 9 salariés, les demandes de délais s'orientent à la baisse (- 4,3 % sur un an), et ce, pour la première fois depuis longtemps.

Chiffre clé

42 400 avis amiables ont été envoyés au 1^{er} semestre 2017

L'Urssaf Ile-de-France, observatoire statistique régional

Au fil des formalités remplies par les personnes physiques ou morales qui déclarent et paient des cotisations et des contributions sociales, les Urssaf collectent des données essentielles sur le tissu économique, l'emploi et les revenus du travail dans leur région de compétence. L'Urssaf Ile-de-France est compétente auprès des acteurs économiques installés dans la région. En 2016, elle a collecté 107 milliards d'euros de cotisations pour financer les prestations de Sécurité sociale.



1 4 7 2
8

Indicateurs internes à la gestion de l'organisme

Évolution annuelle à fin novembre 2017

Entreprises - 10 salariés

Taux des restes à recouvrer hors taxations pour non déclaration + 0,16 pt

Nombre de délais demandés (sur 12 mois glissants) - 20,5 %

Entreprises + 9 salariés

Taux de couverture immédiat * - 0,14 pt

Taux des restes à recouvrer + 0,09 pt

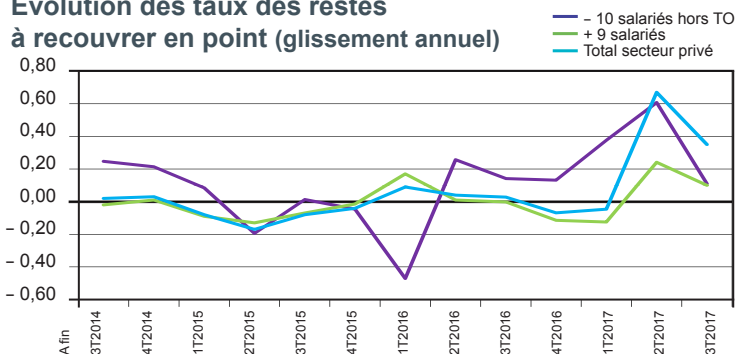
Nombre de délais demandés (sur 12 mois glissants) - 4,3 %

* hors entreprises de plus de 250 salariés

Taux de couverture immédiat : propension des cotisants à régler spontanément leurs cotisations.
Taux des restes à recouvrer : montant des cotisations non soldées par rapport aux cotisations déclarées par les entreprises.

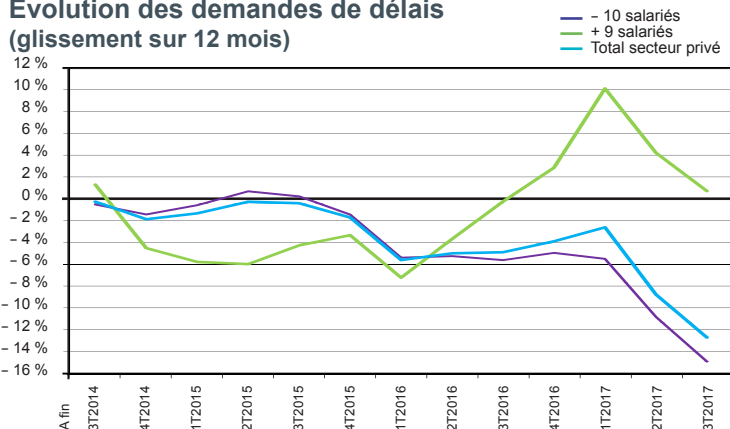
Source : Urssaf - Acoiss

Évolution des taux des restes à recouvrer en point (glissement annuel)



Source : Urssaf - Acoiss

Évolution des demandes de délais (glissement sur 12 mois)



Source : Urssaf - Acoiss

■ La croissance des DPAE ralentit, excepté pour celles en CDI

À fin septembre, le nombre de déclarations préalables à l'embauche (DPAE) hors intérim est en hausse de 1,9 % sur un an. Cette progression, de moins en moins soutenue, découle de la croissance des CDI alors que celle des CDD de moins d'un mois s'essouffle (+ 0,7 %). Sur les trois derniers mois connus, le nombre de DPAE est à nouveau en faible hausse (+ 2,3 %), notamment du fait d'une faible croissance des CDD de moins d'un mois (+ 1,0 %).

À l'inverse, le nombre de DPAE en CDI enregistre une importante progression sur un an glissant (+ 9,0 %). Cette croissance confirme la forte dynamique observée les mois précédents. Sur les trois derniers mois connus, la tendance est même plus favorable (+ 11,0 %) et confirme ainsi la hausse de la mobilité professionnelle.

■ Hausse de l'emploi au 2^e trimestre 2017

Au 2^e trimestre, l'emploi salarié privé en Ile-de-France est en hausse trimestrielle de 0,3 %, grâce au secteur tertiaire et à la construction. Plus de 16 000 emplois ont été créés durant ces trois mois. Sur un an, le niveau d'emploi francilien affiche une croissance de 91 300 salariés (+ 2,0 %). Dans le même temps, l'emploi national augmente à un rythme légèrement moins soutenu (+ 1,7 % sur un an).

La masse salariale progresse de 3,0 % sur un an cumulé (+ 3,6 % pour le seul 2^e trimestre), soit une progression proche de celle observée au plan national (+ 2,8 %). La croissance de la masse salariale demeure dynamique après un 1^{er} trimestre très soutenu. Comme le trimestre précédent, sa progression semble découler aussi bien d'un effet salaire que d'un effet emploi. En effet, la croissance du SMPT (salaire moyen par tête) se confirme (+ 1,7 % sur un an), mais cette hausse étant légèrement inférieure à celle observée au niveau national (+ 2,0 %). Le SMPT francilien s'établit à 3 295 euros.

AVERTISSEMENT. Le champ et les sources de l'intérim (Dares) ont évolué. Plus d'informations dans l'Acoss Stats 249 disponible sur www.acoss.fr. De plus, la mise en œuvre de la déclaration sociale nominative (DSN) progressive, ainsi que la refonte de la chaîne de traitement statistique des effectifs salariés associée, pourraient conduire à des révisions plus importantes durant la phase de montée en charge.

Indicateurs calculés sur le champ géographique de l'Ile-de-France

Évolution annuelle à fin septembre 2017

Nombre total de DPAE (hors intérim) (sur 12 mois glissants)	+ 1,9 %
Nombre total de DPAE (hors intérim) (sur 3 mois glissants)	+ 2,3 %
Nombre de CDI (sur 12 mois glissants)	+ 9,0 %
Poids des CDI dans le total CDI + ensemble des CDD (sur 12 mois glissants)	15,9 %
Nombre de CDD de plus d'un mois (sur 12 mois glissants)	+ 0,1 %
Poids des CDD de plus d'un mois dans le total CDI + ensemble des CDD (sur 12 mois glissants)	12,0 %
Nombre de CDD de moins d'un mois (sur 12 mois glissants)	+ 0,7 %
Poids des CDD de moins d'un mois dans le total CDI + ensemble des CDD (sur 12 mois glissants)	72,2 %
Nombre de DPAE en CDI (sur 12 mois glissants)	1 218 867

Évolution annuelle à fin juin 2017

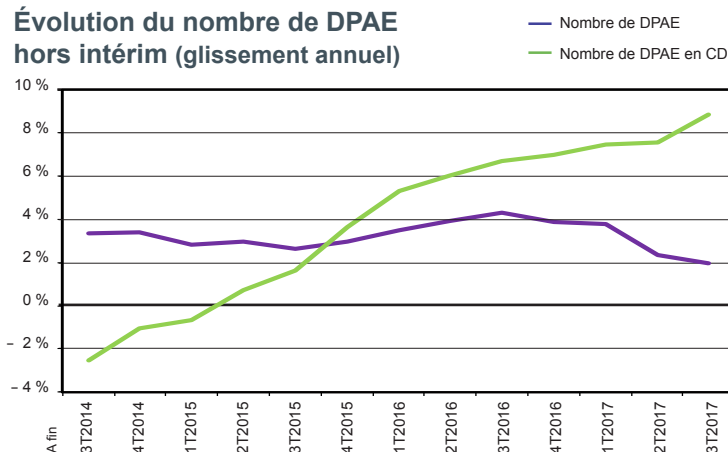
Effectifs salariés	+ 2,0 %
Salaire Moyen Par Tête	+ 1,7 %
Niveau des effectifs privés (données désaisonnalisées)	4 618 213

Évolution annuelle du 2^e trimestre 2017

Assiette salariale	+ 3,6 %
--------------------	---------

Source : Urssaf - Acoss

Évolution du nombre de DPAE hors intérim (glissement annuel)



Évolution de la masse salariale, effectifs et salaires moyens

