

■ Évolution contrastée des indicateurs du recouvrement

Au mois de novembre, les indicateurs du recouvrement sont contrastés. En effet, les impayés et les demandes de délais évoluent différemment selon les tranches d'effectifs.

Le taux d'impayés des entreprises de moins de 10 salariés affiche une hausse de 0,39 point sur un an, soit une augmentation supérieure à celle observée les deux mois précédents. Cette dégradation intervient un mois après la dernière échéance ; elle indique que la plupart des petites entreprises réussissent à régler leurs cotisations trimestrielles, mais aussi que les entreprises en difficulté sont plus nombreuses que l'an dernier, notamment suite à des difficultés sur le 3^e trimestre. Parallèlement, nous observons toujours un taux de ponctualité des paiements en légère progression de 0,13 point. En novembre pour les petites entreprises, les demandes de délais s'affichent sans tendance (- 0,6 % sur un an glissant). La comparaison sur les trois derniers mois connus fait néanmoins ressortir une hausse notable de 4,7 %. En outre, les demandes de délais demeurent à un niveau élevé pour cette tranche d'effectifs.

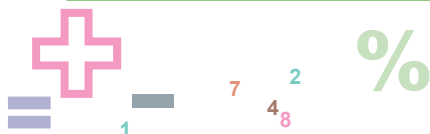
Dans le même temps, les entreprises de plus de 9 salariés affichent un taux d'impayés stable en un an. Cette stabilité s'explique par une amélioration de ce taux dans les PME (10 à 249 salariés), annulée par la hausse du taux des impayés pour les grandes entreprises (250 à 1 999 salariés) et les très grandes entreprises (2 000 salariés et plus) du fait d'un nombre très restreint d'entreprises. Par ailleurs, le taux de ponctualité de paiement des PME progresse de 0,52 point. Sur l'ensemble des entreprises de plus de 9 salariés, les demandes de délais sont en diminution sur un an glissant (- 4,4 %). Cette évolution de tendance, conforme à celle observée le mois dernier, est la conséquence de la forte baisse observée sur trois mois glissants (- 7,7 %).

Chiffre du mois

27 926

c'est le nombre d'établissements associatifs en Ile-de-France à fin juin 2014*.

* Plus d'information dans notre dernier baromètre thématique « Les associations en Ile-de-France » paru en novembre.



Indicateurs internes à la gestion de l'organisme

Évolution annuelle à fin novembre 2014

Entreprises - 10 salariés

Taux de couverture immédiat + 0,13 pt

Taux des restes à recouvrer + 0,39 pt

Nombre de délais demandés (sur 12 mois glissants) - 0,6 %

Entreprises + 9 salariés

Taux de couverture immédiat* + 0,52 pt

Taux des restes à recouvrer + 0,00 pt

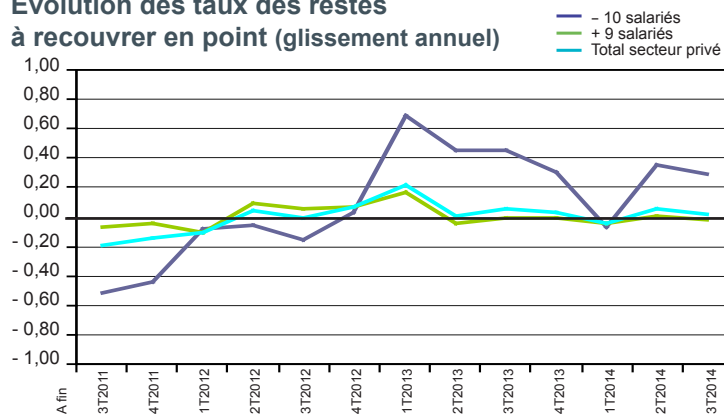
Nombre de délais demandés (sur 12 mois glissants) - 4,4 %

* hors entreprises de plus de 250 salariés

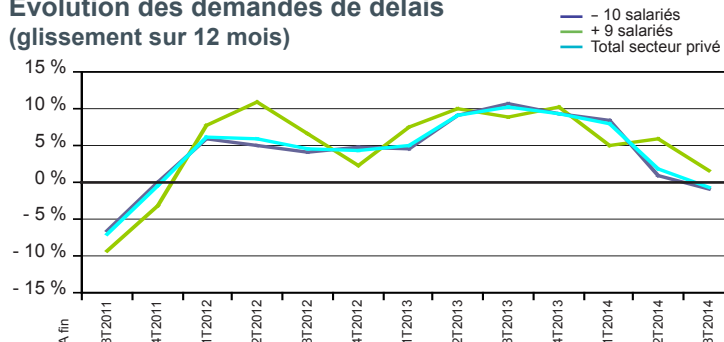
Taux de couverture immédiat : propension des cotisants à régler spontanément leurs cotisations.

Taux des restes à recouvrer : montant des cotisations non soldées par rapport aux cotisations déclarées par les entreprises.

Évolution des taux des restes à recouvrer en point (glissement annuel)



Évolution des demandes de délais (glissement sur 12 mois)



■ Les CDD courts toujours très dynamiques

À fin octobre, le nombre de déclarations préalables à l'embauche (DPAE) hors intérim affiche une hausse de 3,6 % sur un an glissant, sous l'influence des CDD de moins d'un mois (+ 5,2 % sur un an glissant). La tendance est identique pour ces DPAE sur trois mois glissants (+ 5,0 %). Le retournement de tendance se confirme sur les CDD de plus d'un mois, le nombre de DPAE pour ce type de contrat est en hausse (+ 1,3 % sur un an glissant). Par contre, l'évolution du nombre de DPAE en CDI reste négative (- 2,4 %). Le recul est moins important que celui observé le mois dernier. La comparaison des trois derniers mois par rapport aux trois mêmes mois de 2013 fait ressortir une diminution plus faible de 0,8 %. Cela étant, cette baisse reste permanente depuis des années.

■ Un nouveau trimestre relativement favorable à l'emploi

Au 2^e trimestre 2014, l'emploi salarié privé en Ile-de-France poursuit sa relative progression (+ 0,1 % par rapport au trimestre précédent). Près de 5 500 emplois ont ainsi été créés durant trois mois. Grâce à la bonne dynamique du 1^{er} semestre 2014, l'emploi est en hausse sur un an (+ 0,4 %). Le niveau d'emploi francilien affiche une croissance de 18 300 salariés et confirme ainsi sa meilleure tendance que l'emploi national (- 0,0 % sur un an).

Dans le même temps, la masse salariale progresse de 2,0 % sur un an cumulé. De fait, la croissance du SMPT (salaire moyen par tête) reste assez modeste, avec une hausse de 1,4 %. Le SMPT francilien s'établit ainsi, à 3 163 euros brut.

L'Urssaf Ile-de-France, observatoire statistique régional

Au fil des formalités remplies par les personnes physiques ou morales qui déclarent et paient des cotisations et des contributions sociales, les Urssaf collectent des données essentielles sur le tissu économique, l'emploi et les revenus du travail dans leur région de compétence. L'Urssaf Ile-de-France est compétente auprès des acteurs économiques installés dans la région. En 2013, elle a collecté 100 milliards d'euros de cotisations pour financer les prestations de Sécurité sociale.

Indicateurs calculés sur le champ géographique de l'Ile-de-France

Évolution annuelle à fin octobre 2014

Nombre total de DPAE (hors intérim) (sur 12 mois glissants)	+ 3,6 %
Nombre total de DPAE (hors intérim) (sur 3 mois glissants)	+ 3,5 %
Nombre de CDI (sur 12 mois glissants)	- 2,4 %
Poids des CDI dans le total CDI + ensemble des CDD (sur 12 mois glissants)	14,6 %
Nombre de CDD de plus d'un mois (sur 12 mois glissants)	+ 1,3 %
Poids des CDD de plus d'un mois dans le total CDI + ensemble des CDD (sur 12 mois glissants)	12,1 %
Nombre de CDD de moins d'un mois (sur 12 mois glissants)	+ 5,2 %
Poids des CDD de moins d'un mois dans le total CDI + ensemble des CDD (sur 12 mois glissants)	73,3 %
Nombre de DPAE en CDI (sur 12 mois glissants)	1 024 287

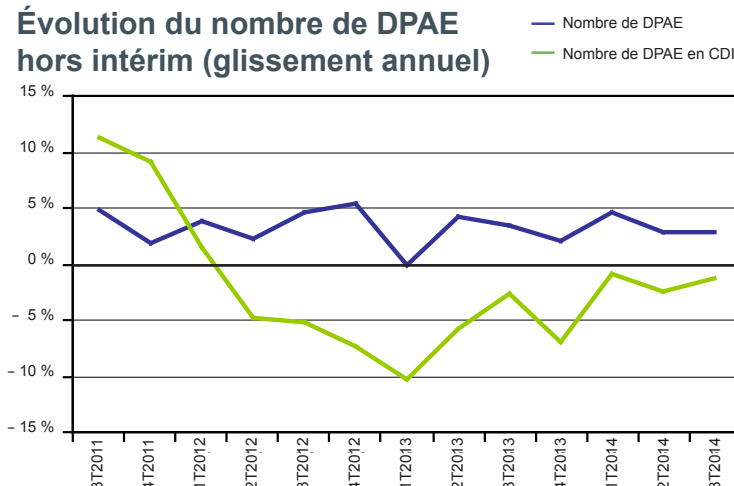
Évolution annuelle à fin juin 2014

Effectifs salariés	+ 0,4 %
Salaire Moyen Par Tête	+ 1,4 %
Niveau des effectifs privés (données désaisonnalisées)	4 527 971

Évolution annuelle du 2^e trimestre 2014

Assiette salariale	+ 1,8 %
--------------------	---------

Évolution du nombre de DPAE hors intérim (glissement annuel)



Évolution de la masse salariale, effectifs et salaires moyens

